

SPRELA[®]



Mit räumlichem Denken im Vorteil.

Lamine von SPRELA – damit

gestaltet sich vieles einfacher.

Wenn das Design Augen und Sinne öffnet. Wenn Design und Produkt eine tiefe Freundschaft eingehen. Wenn der praktische Sinn den Status des Besonderen gewinnt. Wenn Nutzung zelebriert wird. – Dann ist es ein echtes SPRELA-Laminat. Das Original, der Klassiker unter den Schichtstoffen. „Made in Germany“ – mit mehr als 100 Jahren Erfahrung, hohem Fertigungsstandard und einzigartiger Ideenvielfalt. – SPRELA. Das Original.



Design heißt: Raum und Zeit sind sich einig.

SPRELA geht mit der Zeit.
Wenn Design sich am Menschen orientiert. Wenn Ästhetik die Funktion umspielt. Wenn Komfort und Haltbarkeit miteinander harmonieren. – Dann ist es ein SPRELA-Laminat. Stilvoll, edel und funktional. Entwickelt in partnerschaftlicher Zusammenarbeit mit den Kunden und umgesetzt mit viel Liebe zum Detail. Mit Kreativität und Mut. Und mit dem richtigen Gespür für den Markt und die Trends von morgen. – Produktdesign von SPRELA. Die Trendsetter.

Der Erfolg von SPRELA hat viele Gründe. Einer der wichtigsten ist das Gespür für Trends.



Nachdenken,
Mitdenken,
Vorausdenken,
Weiterdenken.
Das Prinzip
unseres
Handelns.



Resistent gegen Hitze, Feuchtigkeit, Kratzer und Langeweile.

SPRELA-Laminat – die Klassiker unter den Schichtstoffen.

Wenn Ihnen das Beste gerade gut genug ist. Wenn Qualität zum Garant für ein langes Leben und Vielseitigkeit erlebbar werden soll. – Dann vertrauen Sie Laminaten von SPRELA, den robusten und dekorativen Oberflächen. Echte Alleskönner. Abrieb-, stoß- und kratzfest. Beständig gegen Licht, Hitze, Feuchtigkeit und Haus-Chemikalien. Pflegeleicht und hygienisch zugleich. Für Küchenarbeitsplatten, Fensterbänke, Verbundplatten und das Treppenrenovierungssystem – Laminat von SPRELA. Die Allrounder.



Jeder Raum hat seine Ecken und Kanten.
Wir haben das Laminat dazu.

**SPRELA-Ummantelungs-
lamine und Melaminkanten
- die perfekte Ergänzung.**

Stilecht, detailtreu und hochwertig.
Melaminkanten und Ummantelungslamine von SPRELA veredeln Licht-, Sockel- und Wandanschlussleisten, Kranzleisten an Schränken sowie Softformingteile an Küchenmöbeln.

Ein vielfältiges und strapazierfähiges Oberflächenmaterial. – Ummantelungslamine und Melaminkanten von SPRELA. Die perfekte Ergänzung.

Lichtblicke, auch wenn die Sonne mal nicht scheint.

**SPRELA-Fensterbänke –
Qualität auf den ersten,
zweiten und dritten Blick.**

Harmonisch fügen sich Fensterbänke von SPRELA in die Architektur des Raumes ein. Gestaltungselement und optischer Blickfang zugleich. Einzigartig und einfach schön. Bevorzugt von immer mehr Bauherren. – Fensterbänke von SPRELA. Die ideale Lösung.



Das Auge isst mit.

SPRELA-Küchenarbeitsplatten – Zurückhaltend klassisch, betont modern oder phantasievoll und für alle, die langweiliges Design satt haben. Arbeitsplatten aus dem Hause SPRELA lassen jede Küche in ihrem ganz individuellen Licht erstrahlen. Zubehör im Dekor-Verbund inklusive. – Küchenarbeitsplatten von SPRELA. Die Attraktion.

Das SPRELA-Erfolgsrezept:
Über den Tellerrand schauen.



Unbegrenzte Gestaltungsmöglichkeiten.

SPRELA-Verbundplatten

Wenn es funktional und trotzdem schön sein soll, kommen Verbundplatten und -elemente zum Einsatz. **Die Partner**

für den Innenausbau. Trägerplatten, einseitig oder zweiseitig beschichtet, vereinen die guten Eigenschaften

der SPRELA-Lamine in sich. Vielseitig verwendbar. Das ideale Material für Innenausbau und Raumgestaltung. – Verbundplatten und -elemente von SPRELA. Die Multitalente.




Ausgezeichnete Aufstiegschancen für jede Treppe.

Das Treppenrenovierungssystem

Ein Anblick, der das Auge verwöhnt. **von SPRELA. Damit alte Treppen wie neu aussehen.**


Schönes Design. Und sicherer als zuvor. Das Treppenrenovierungssystem von SPRELA. Für die Verwandlung alter, unansehnlicher und schadhafter Treppen in wahre Schmuckstücke. Schnell, sauber und mit minimalem Aufwand. Trittsicher, kratz- und abriebfest. Und resistent gegen Feuchtigkeit. – Das Treppenrenovierungssystem von SPRELA. Die Verjüngungskur.



SprelaCart®

HANDELSTYPE	KLASSIFIZIERUNG NACH EN 438	ANWENDUNGSBEISPIELE
SprelaCart® P	VGS	Vertical General purpose Standard Front-Elemente für Küchen, Büros, Badezimmerelemente, Wandverkleidungen, Regale
	VGP	Vertical General purpose Postforming
SprelaCart® PA	HGS	Horizontal General purpose Standard Küchenarbeitsflächen, Restaurant- und Hotelische, Tür- und Wandverkleidungen mit hoher Beanspruchung, Innenwände von öffentlichen Verkehrsmitteln
	HGP	Horizontal General purpose Postforming
SprelaCart® SHD	HDS	Horizontal heavy Duty Standard Fußbodenelemente, Treppenelemente
SprelaCart® F		Flame retardant Schienenfahrzeugbau, Schiffbau

TECHNISCHE DATEN	
Platten	Dicke: 0,4 - 1,2 mm Breite: 1310, 1410 mm, Sonderbreiten auf Anfrage Länge: 800 - 5600 mm nach Kundenwunsch
Rollen	Dicke: 0,2 - 0,6 mm Breite: 1300, 1400 mm Sonderbreiten auf Anfrage Länge: mindestens 200 lfm



Flexible Ummantelungslamine

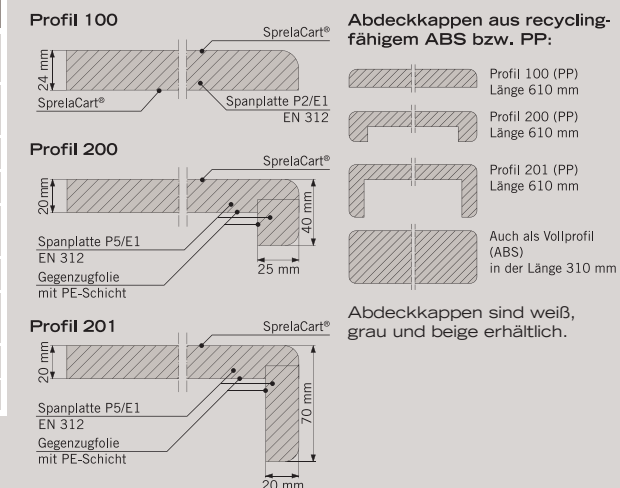
TECHNISCHE DATEN	
Spezifikation/Basis	CPL / Melaminharz, mit Overlay für hohe Abriebfestigkeit möglich
Dicke	0,2 mm, 0,35 mm, 0,5 mm
Breite	1300 mm, 1400 mm
Länge	z.B. Dicke 0,2 mm Rollen bis 550 m, andere auf Anfrage
Rückseite	0,2 mm ungeschliffen, 0,35 mm, 0,5 mm geschliffen
Einsatzzweck	Ummantelung/Softforming: an Küchenmöbeln, Kranzleisten, Türzargen/Türprofilen, Übergangprofile für Boden mit Overlay, ummantelte Fensterbänke, Sockelleisten, Falzkanten Postforming: Fensterbänke
für Radien	ab 2,5 mm

SPRELA-Melaminkanten

TECHNISCHE DATEN	
Dicke	0,35 mm, 0,5 mm
Breite	14 - 645 mm, Sonderbreiten auf Anfrage
Länge	Industrierollen bis 300 m
Rückseite	geschliffen, mit/ohne Schmelzklebstoff
vorbeschichtet mit Schmelzklebstoff	Fixbreiten 14 - 130 mm; Dicken 0,35, 0,5 mm; Industrierollen bis 150 m Länge
konfektioniert als Handelsprogramm (mit Schmelzklebstoff)	Fixbreiten 14 - 130 mm; Dicke 0,5 mm Rollen von 50 m und 100 m Länge oder 6-m-Streifen, passend zu SPRELA-Arbeitsplatten

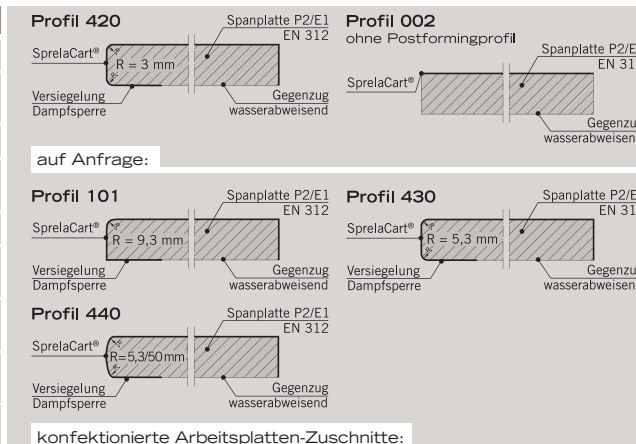
SPRELA-Fensterbänke

TECHNISCHE DATEN	
Trägermaterial	Profil 100 - Spanplatte P2/E1 EN 312 Profile 200/201 - Spanplatte P5/E1 EN 312
Aufdopplungsleiste	Spanplatte P5/E1 EN 312
Verklebung	D 3 gemäß EN 204
Hinterkante	SPRELA-Melaminkante
Unterseite	Profil 100 - SPRELA-Gegenzug Profile 200/201 - Gegenzugfolie mit PE-Schicht
Länge	5300 und 4100 mm
Breite	160, 200, 250, 300, 350, 400, 500, 600 mm (nach Lieferprogramm)
Zubehör	SPRELA-Melaminkante mit Schmelzkleber Fensterbank-Abdeckkappen (siehe Abb.)



SPRELA-Küchenarbeitsplatten

TECHNISCHE DATEN	
Trägermaterial	Spanplatte P2/E1 EN 312
Oberfläche	SPRELA-Schichtstoff Arbeitsplattenqualität nach DIN EN 438
Hinterkante	SPRELA-Melaminkante
Unterseite	wasserabweisender Gegenzug mit zusätzlicher Versiegelung
Länge	5300, 4100 mm, weitere Längen auf Anfrage
Breite	600, 900 und 1200 mm einseitig gerundet, Breiten 620, 650 mm auf Anfrage (nach Lieferprogramm)
Dicke	28 mm, 38 mm, 48 mm nur Profil 002, andere Profile auf Anfrage
Zubehör	SPRELA-Arbeitsplattenkanten mit Schmelzkleber, Dicke: 0,5 mm, in Rollen oder Blisterverpackung Wandanschlussleisten mit Endkappen, Innen- und Außenecken Nischenverbundplatten, Maße: 4100 x 1300 x 11,4 mm



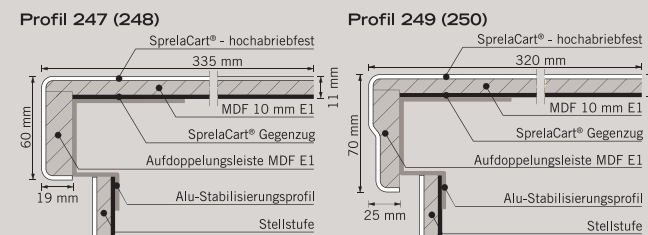
mit stirnseitig dekorgleichen Kanten, auf Anfrage einzeln in Pappe; Einbau in Systemküchen oder sonstige Arbeitsflächenverwendung;
Standard-Abmessungen:
Länge 1260, 1860, 2460 mm
Breite 600, 620, 650 mm
Dicke 28, 38 mm
Weitere Abmessungen auf Anfrage.

Verbundplatten/-elemente

TECHNISCHE DATEN	
Trägermaterial	Spanplatte, MDF/HDF
Beschichtungsdicke	0,5 - 1,2 mm ein-/zweiseitige Beschichtung nach Wunsch
Trägerplattendicke	6 - 60 mm
Länge	2800, 4100, 5300 mm (andere auf Anfrage)
Breite	1300 mm (andere auf Anfrage)
Einsatzgebiet	Innenausbau/Raumgestaltung z. B. Wandverkleidungen in Fahrstühlen, Nischenplatten für Küchen

Treppenrenovierungssystem

TECHNISCHE DATEN	
Trägermaterial	MDF 10 mm E1
Oberfläche	SPRELA-Schichtstoff, hochabriebfest
Unterseite	SPRELA-Gegenzug
Länge	3650 mm
Breite	Profil 247 - 335 mm, Profil 248 - 700 mm, Profil 249 - 320 mm, Profil 250 - 675 mm, Profile 248/250 beidseitig Profil für Zuschnittoptimierung
Zubehör	Austrittsstufe Breite 195 mm, Hinterkante genutet für Laminatboden (Profil 247, 249) Dekorgleich stehen zur Verfügung: • Verbundplatten für die Stellstufen, Maße: 2800 x 1300 x 8 mm (6,5 mm HDF) • Austrittsstufen bzw. Laminatboden für die anschließenden Podest- und Flurfußböden- sowie • SPRELA-Melaminkante zusätzliches Zubehör bitte den Preislisten entnehmen



SPRELA GmbH, Westbahnstrasse 1 · D-03130 Spremberg

Fon +49(0)35 63 54-0 · Fax +49(0)35 63 23 91

E-Mail s@sprela.de · www.sprela.de